
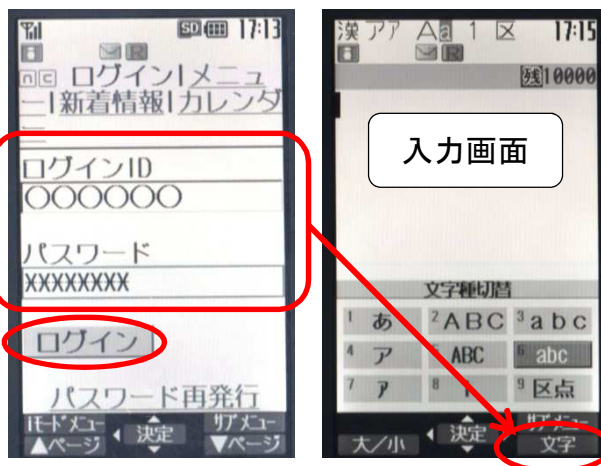


緊急連絡サイト 【携帯電話でのアクセス方法】

① 学校のHPを開き、ログインを選択




② 各学校のログインIDとパスワードを入力し、「ログイン」を押す




注意: 文字の種類を必ず選ぶ

③ 「保護者緊急連絡」を選択

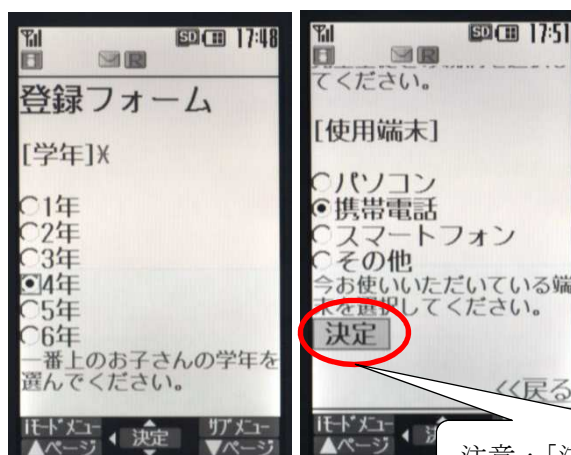


ページの下のほうにあります

④ 「登録フォーム」を選択

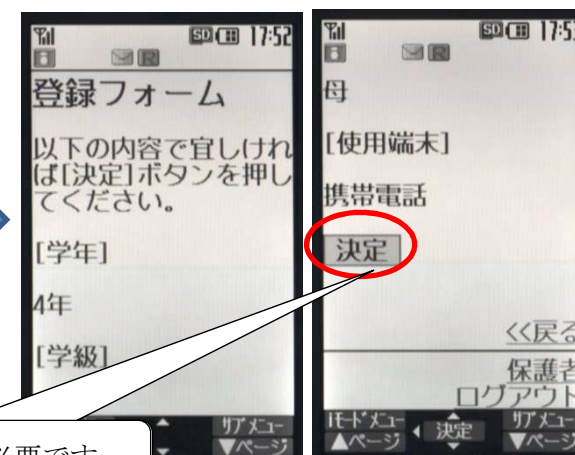


⑤ 必要項目を入力し、「決定」を押す



注意: 「決定」が2回必要です

⑥ 内容を確認し、「決定」を押す



以上で登録終了となります